

**ОТЧЕТ
ОБ ИСПОЛНЕНИИ УЧРЕЖДЕНИЕМ ПЛАНА ЕГО ФИНАНСОВО-ХОЗЯЙСТВЕННОЙ ДЕЯТЕЛЬНОСТИ**

на «01» января 2015 г.

Учреждение
Обособленное подразделение
Учредитель
Наименование органа, осуществляющего полномочия учредителя
Вид финансового обеспечения (деятельности) Приносящая доход деятельность (собственные доходы учреждения)
Периодичность: квартальная, годовая
Единица измерения: руб.

МБУДО "ДЮСШ №2" города Котовска

Администрация города Котовска
Приносящая доход деятельность (собственные доходы учреждения)

Форма по ОКУД
Дата
по ОКПО

по КАТО
по ОКПО
Глава по БК

по ОКЕИ

КОДЫ
0503737
01.01.2015
12406925
6841000000
12406925
253
383

1. Доходы учреждения

Наименование показателя	Код строки	Код аналитики	Утверждено плановых назначений	Исполнено плановых назначений					Не исполнено плановых назначений
				через лицевые счета	через банковские счета	через кассу учреждения	некассовыми операциями	итого	
1	2	3	4	5	6	7	8	9	10
Доходы — всего	010		2 045 000,00	-47 243,00	-	428 583,00	-	381 340,00	1 663 660,00
<i>Доходы от собственности</i>	030	120	-	-	-	-	-	-	-
из них:									
от аренды активов	031	120	-	-	-	-	-	-	-
<i>Доходы от оказания платных услуг (работ)</i>	040	130	1 845 000,00	-47 243,00	-	428 583,00	-	381 340,00	1 463 660,00
<i>Доходы от штрафов, пеней, иных сумм принудительного изъятия</i>	050	140	-	-	-	-	-	-	-
<i>Безвозмездные поступления от бюджетов</i>	060	150	-	-	-	-	-	-	-
в том числе:									
поступления от наднациональных организаций и правительств иностранных государств	062	152	-	-	-	-	-	-	-
поступления от международных финансовых организаций	063	153	-	-	-	-	-	-	-
<i>Доходы от операций с активами</i>	090	x	-	-	-	-	-	-	-
в том числе:									
от выбытий основных средств	092	410	-	-	-	-	-	-	-
от выбытий нематериальных активов	093	420	-	-	-	-	-	-	-
от выбытий непроизведенных активов	094	430	-	-	-	-	-	-	-
от выбытий материальных запасов	095	440	-	-	-	-	-	-	-
от выбытий ценных бумаг, кроме акций	096	620	-	-	-	-	-	-	-
от выбытий акций	097	630	-	-	-	-	-	-	-
от выбытий иных финансовых активов	098	650	-	-	-	-	-	-	-
<i>Прочие доходы</i>	100	180	200 000,00	-	-	-	-	-	200 000,00
из них:									
субсидии на выполнение государственного (муниципального) задания	101	180	-	-	-	-	-	-	-
субсидии на иные цели	102	180	-	-	-	-	-	-	-
бюджетные инвестиции	103	180	-	-	-	-	-	-	-
иные доходы	104	180	200 000,00	-	-	-	-	-	200 000,00

2. Расходы учреждения

Наименование показателя	Код строки	Код аналитики	Утверждено плановых назначений	Исполнено плановых назначений					Не исполнено плановых назначений
				через лицевые счета	через банковские счета	через кассу учреждения	некассовыми операциями	итого	
1	2	3	4	5	6	7	8	9	10
Расходы — всего	200	х	2 045 000,00	261 147,61	-	64 103,00	-	325 250,61	1 719 749,39
в том числе:									
<i>Оплата труда и начисления на выплаты по оплате труда</i>	160	210	471 457,00	87 701,84	-	-	-	87 701,84	383 755,16
в том числе:									
заработная плата	161	211	362 102,00	68 982,97	-	-	-	68 982,97	293 119,03
прочие выплаты	162	212	-	-	-	-	-	-	-
начисления на выплаты по оплате труда	163	213	109 355,00	18 718,87	-	-	-	18 718,87	90 636,13
<i>Приобретение работ, услуг</i>	170	220	646 137,00	169 309,44	-	350,00	-	169 659,44	476 477,56
в том числе:									
услуги связи	171	221	86 000,00	21 562,15	-	-	-	21 562,15	64 437,85
транспортные услуги	172	222	-	-	-	-	-	-	-
коммунальные услуги	173	223	200 000,00	84 337,49	-	-	-	84 337,49	115 662,51
арендная плата за пользование имуществом	174	224	-	-	-	-	-	-	-
работы, услуги по содержанию имущества	175	225	212 474,00	39 814,02	-	-	-	39 814,02	172 659,98
прочие работы, услуги	176	226	147 663,00	23 595,78	-	350,00	-	23 945,78	123 717,22
<i>Обслуживание долговых обязательств</i>	190	230	-	-	-	-	-	-	-
в том числе:									
обслуживание долговых обязательств перед резидентами	191	231	-	-	-	-	-	-	-
обслуживание долговых обязательств перед нерезидентами	192	232	-	-	-	-	-	-	-
<i>Безвозмездные перечисления организациям</i>	210	240	-	-	-	-	-	-	-
в том числе:									
безвозмездные перечисления государственным и муниципальным организациям	211	241	-	-	-	-	-	-	-
безвозмездные перечисления организациям, за исключением государственных и муниципальных организаций	212	242	-	-	-	-	-	-	-


Наименование показателя	Код строки	Код аналитики	Утверждено плановых назначений	Исполнено плановых назначений					Не исполнено плановых назначений
				через лицевые счета	через банковские счета	через кассу учреждения	некассовыми операциями	итого	
1	2	3	4	5	6	7	8	9	10
<i>Безвозмездные перечисления бюджетам</i>	230	250	-	-	-	-	-	-	-
в том числе:									
перечисления наднациональным организациям и правительствам иностранных государств	232	252	-	-	-	-	-	-	-
перечисления международным организациям	233	253	-	-	-	-	-	-	-
<i>Социальное обеспечение</i>	240	260	-	-	-	-	-	-	-
в том числе:									
пособия по социальной помощи населению	242	262	-	-	-	-	-	-	-
пенсии, пособия, выплачиваемые организациями сектора государственного управления	243	263	-	-	-	-	-	-	-
<i>Прочие расходы</i>	250	290	327 406,00	406,33	-	-	-	406,33	326 999,67
<i>Расходы по приобретению нефинансовых активов</i>	260	300	600 000,00	3 730,00	-	63 753,00	-	67 483,00	532 517,00
в том числе:									
основных средств	261	310	100 000,00	-	-	-	-	-	100 000,00
нематериальных активов	262	320	-	-	-	-	-	-	-
непроизведенных активов	263	330	-	-	-	-	-	-	-
материальных запасов	264	340	500 000,00	3 730,00	-	63 753,00	-	67 483,00	432 517,00
<i>Расходы по приобретению финансовых активов</i>	270	500	-	-	-	-	-	-	-
в том числе:									
ценных бумаг, кроме акций	271	520	-	-	-	-	-	-	-
акций и иных форм участия в капитале	272	530	-	-	-	-	-	-	-
иных финансовых активов	273	550	-	-	-	-	-	-	-
Результат исполнения (дефицит / профицит)	450	x	-	-308 390,61	-	364 480,00	-	56 089,39	x

3. Источники финансирования дефицита средств учреждения

Наименование показателя	Код строки	Код аналитики	Утверждено плановых назначений	Исполнено плановых назначений				итого	Не исполнено плановых назначений
				через лицевые счета	через банковские счета	через кассу учреждения	некассовыми операциями		
1	2	3	4	5	6	7	8	9	10
Источники финансирования дефицита средств — всего (стр. 520 + стр. 620 + стр. 700 + стр. 730 + стр. 820 + стр. 830)	500		-	308 390,61	-	-364 480,00	-	-56 089,39	56 089,39
в том числе:									
<i>Внутренние источники</i>	520		-	-	-	-	-	-	-
из них:									
курсовая разница	521	171	-	-	-	-	-	-	-
поступления от погашения займов (ссуд)	525	640	-	-	-	-	-	-	-
выплаты по предоставлению займов (ссуд)	526	540	-	-	-	-	-	-	-
поступления заимствований от резидентов	527	710	-	-	-	-	-	-	-
погашение заимствований от резидентов	528	810	-	-	-	-	-	-	-
<i>Внешние источники</i>	620		-	-	-	-	-	-	-
из них:									
курсовая разница	621	171	-	-	-	-	-	-	-
поступления заимствований от резидентов	625	720	-	-	-	-	-	-	-
погашение заимствований от нерезидентов	626	820	-	-	-	-	-	-	-
<i>Изменение остатков средств</i>	700	x	-	-56 089,39	-	-	-	-56 089,39	56 089,39
увеличение остатков средств, всего	710	510	-	-444 783,00	-	-492 686,00	-	-937 469,00	x
уменьшение остатков средств, всего	720	610	-	388 693,61	-	492 686,00	-	881 379,61	x
<i>Изменение остатков по внутренним оборотам средств учреждения</i>	730	x	-	364 480,00	-	-364 480,00	-	-	-
в том числе:									
увеличение остатков средств учреждения	731	510	-	428 583,00	-	64 103,00	-	492 686,00	x
уменьшение остатков средств учреждения	732	610	-	-64 103,00	-	-428 583,00	-	-492 686,00	x

Наименование показателя	Код строки	Код аналитики	Утверждено плановых назначений	Исполнено плановых назначений					Не исполнено плановых назначений
				через лицевые счета	через банковские счета	через кассу учреждения	некассовыми операциями	итого	
1	2	3	4	5	6	7	8	9	10
Изменение остатков по внутренним расчетам	820	x	-	-	-	-	-	-	-
в том числе:									
увеличение остатков по внутренним расчетам (Кт 0 304 04 510)	821		-	-	-	-	-	-	-
уменьшение остатков по внутренним расчетам (Дт 0 304 04 610)	822		-	-	-	-	-	-	-
Изменение остатков расчетов по внутренним привлечением средств	830	x	-	-	-	-	-	-	-
в том числе:									
увеличение расчетов по внутреннему привлечению остатков средств (Кт 0 304 06 000)	831		-	-	-	-	-	-	-
уменьшение расчетов по внутреннему привлечению остатков средств (Дт 0 304 06 000)	832		-	-	-	-	-	-	-

Руководитель


(подпись)

А.В. Меньших

(расшифровка подписи)

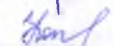
Руководитель
финансово-
экономической службы


(подпись)

А.Г. Чемеркина

(расшифровка подписи)

Главный бухгалтер


(подпись)

Н.В. Савич

(расшифровка подписи)

Централизованная бухгалтерия

(наименование, ОГРН, ИНН, КПП, местонахождение)

Руководитель
(уполномоченное лицо)

Меньших А.В.

(должность)


(подпись)

(расшифровка подписи)

Исполнитель

Савич Н.В.

(должность)


(подпись)

Савич Н.В.

(расшифровка подписи)

(телефон, e-mail)

3 апреля 2014 г.